

សៀវភៅណែនាំការសិក្សាតាមអ៊ីនធឺណែត

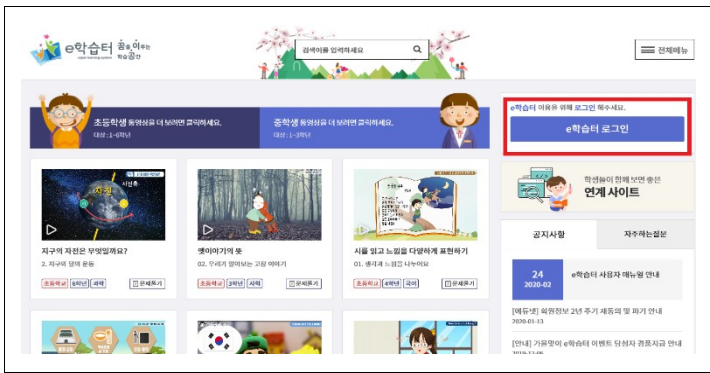
មជ្ឈមណ្ឌលគាំទ្រការអប់រំពហុវប្បធម៌ប៊ូសាន

1. តាមអ៊ីនធឺណែត [e학습터 eគេហទំព័រអង្សិកត្រូនិក]ការចូលរួម

សៀវភៅ [e학습터] (eគេហទំព័រអង្សិកត្រូនិក) ពីកុំព្យូទ័រទៅអ៊ីនធឺណែត

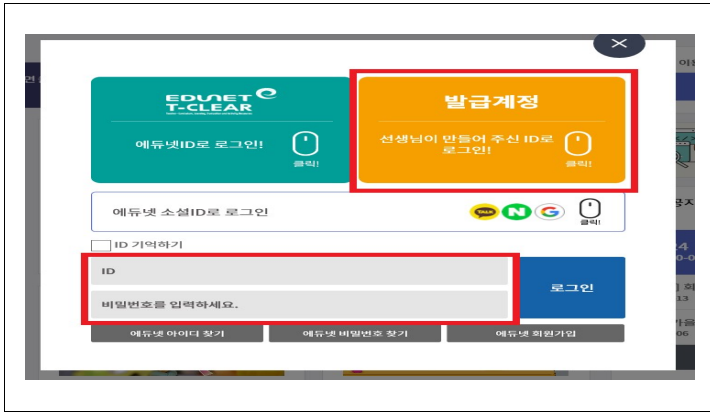
<https://ds.edunet.net/yer/cm/mcom/pmco000b00.do>

[eគេហទំព័រអង្សិកត្រូនិក] បើកគេហទំព័រ



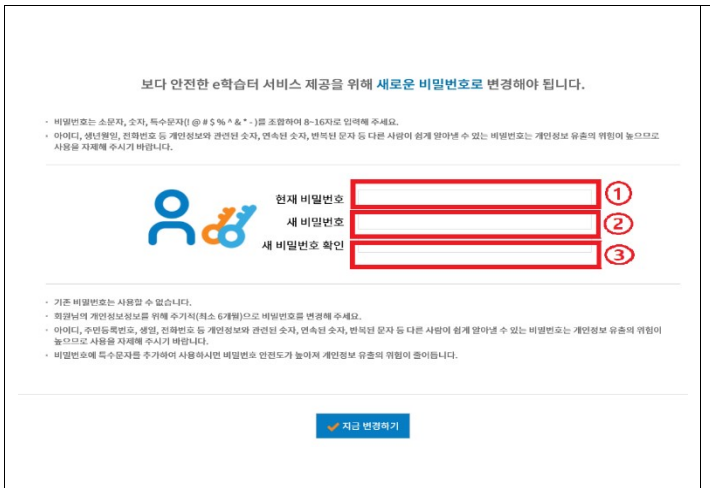
គេហទំព័រកុំព្យូទ័រខាងស្តាំ
[e학습터 로그인]
 (ការចូលeគេហទំព័រអង្សិកត្រូនិក) ចុចចូល
 ទទួលយកលេខសម្គាល់ID/ លេខសម្ងាត់ ពីគ្រូបង្រៀនផ្ទាល់ជាមុន

[ការចូលeគេហទំព័រអង្សិកត្រូនិក] ចុចចូល



ពណ៌លឿង [발급계정]
 (គណនីចេញ)
 ចុចបញ្ជូនទៅ
 ក្នុងចន្លោះខាងក្រោមដែលគ្រូបាន
 ប្រាប់ចូលជាមួយលេខសម្គាល់ID / លេខសម្ងាត់

ផ្លាស់ប្តូរលេខសម្ងាត់



① បញ្ចូលលេខសម្ងាត់ដែលអ្នកបានទទួលពីគ្រូ
 ② បញ្ចូលលេខសម្ងាត់ថ្មីរបស់អ្នកចូល
 (បញ្ចូល៨តួអក្សរដោយផ្សំអក្សរតូចលេខនិង
 តួអក្សរពិសេស)
 ③ បញ្ចូលលេខសម្ងាត់ថ្មីរបស់អ្នកម្តងទៀត
 ខាងក្រោម[지금 변경하기](ផ្លាស់ប្តូរឥឡូវនេះ) ចុច

បញ្ជាក់ការផ្លាស់ប្តូរលេខសម្ងាត់

	<p>ការផ្លាស់ប្តូរលេខសម្ងាត់[확인] (យល់ព្រម)ចុច</p>
---	--

ទស្សនាថ្នាក់រៀនតាមអ៊ិនធឺណេតរបស់គ្រូយើង

	<p>នៅខាងស្តាំ</p> <p>[학급목록]</p> <p>(បញ្ជីថ្នាក់) ខាងក្រោម</p> <p>[입장하기] (ចូលទៅ) ចុចបញ្ជូន</p>
---	---

ចូលទៅថ្នាក់រៀនតាមអ៊ិនធឺណេតរបស់គ្រូយើង

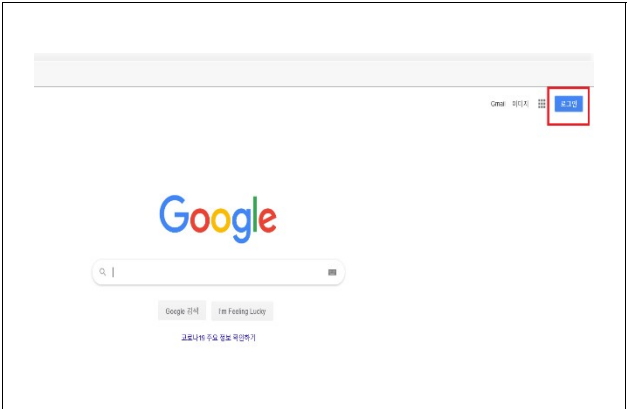
	<ol style="list-style-type: none"> ① ឈ្មោះថ្នាក់រៀន ② ឈ្មោះគ្រូ ③ លក្ខណៈវិនិច្ឆ័យបញ្ចប់ ④ រយៈពេលសិក្សា ⑤ ឆមាសថ្នាក់រៀន ⑥ ប្តូរការព្រឹត្តិប័ត្រ
---	--

<p>우리학급강좌 (총 1개)</p> <p>① 한글교육 ② 주제 보기</p> <p>③ 주제수 10개 ④ 참여학생 10명</p> <p>👤 전체 0.3%</p> <p>👤 나 ⑤ 0.0%</p> <p>⑥ 문제풀기 (총 0개)</p> <table border="1"> <thead> <tr> <th>번호</th> <th>과목</th> <th>평가명</th> </tr> </thead> <tbody> <tr> <td> </td> <td> </td> <td> </td> </tr> </tbody> </table>	번호	과목	평가명				<ol style="list-style-type: none"> ① មាតិកាថ្នាក់សិក្សា ② មើលប្រធានបទ ③ (មាតិកាដែលត្រូវសិក្សា) ④ ចំនួនប្រធានបទ ⑤ ចំនួនសិស្សចូលរួម ⑥ វឌ្ឍនភាពរបស់ខ្ញុំ ⑦ ដោះស្រាយបញ្ហាប្រឈម
번호	과목	평가명					

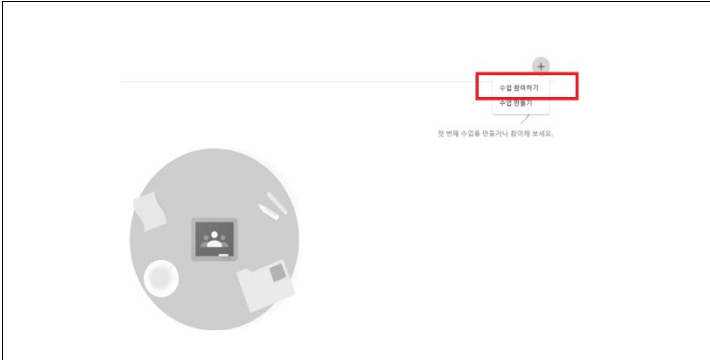
2. ចូលរួម [구글 클래스룸] លើបណ្តាញ

ស្វែងរក [구글 클래스룸] [Google ថ្នាក់រៀន] នៅលើកុំព្យូទ័ររបស់អ្នក

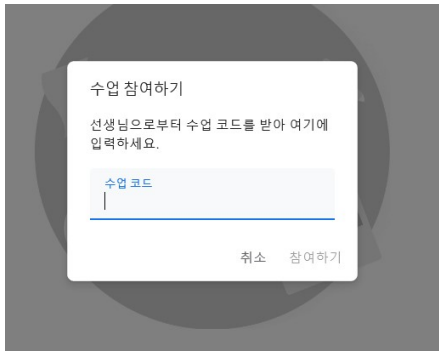
👉 <https://classroom.google.com/>

	<p>[Google ID] (Google ID)</p> <p>ត្រូវបង្កើត</p> <p>[Google] (Google) ចូលទៅ</p> <p>[구글 클래스룸] (Google ថ្នាក់រៀន)</p> <p>ស្វែងរក</p>
---	---

ចូលរួមក្នុងថ្នាក់រៀន

	<p>ខាងលើខាងស្តាំ</p> <p>[수업 참여하기]</p> <p>(ចូលរួមក្នុងថ្នាក់រៀន) ចុចបញ្ជូនទៅ</p>
--	---

បញ្ចូលលេខកូដថ្នាក់រៀន



ទទួលបានពីគ្រូ

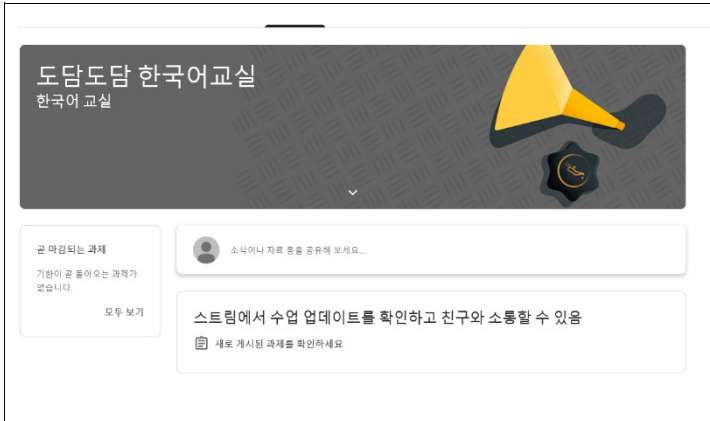
[**수업 코드**](លេខកូដថ្នាក់)

បញ្ចូល

※លេខកូដថ្នាក់គឺជាអត្ថបទ

ដែលបានផ្តល់ឱ្យជាមុនដោយសាលារៀន.

ចូលរួមជាមួយ Google ថ្នាក់រៀន



[구글클래스룸](#)

(Google ថ្នាក់រៀន) ចូលរួម

3. ចូលរួមក្នុងអ៊ិនធឺណែត [**Zoom**] ជំនែកជាវីដេអូ - របៀបប្រើកុំព្យូទ័រលើកុ

នៅពេលប្រើកុំព្យូទ័រយូរវីដេអូ, កុំព្យូទ័រលើកុម៉ាស៊ីនថតអូឌីយ៉ូនិងសំលេងត្រូវបានទាមទារ

ភ្ជាប់ទៅ <https://zoom.us/> កុំព្យូទ័រ



<https://zoom.us/> ស្វែងរក

ខាងក្រោម [**회의**](ប្រជុំ) ចុច

តំឡើងកម្មវិធីជំនែកតាមវីដេអូតាមប្រព័ន្ធកុំព្យូទ័រ

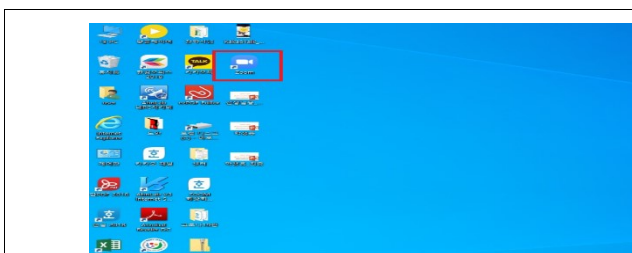


[**회의** Zoom 클라이언트]

(កម្មវិធី Zoom តំឡើងសម្រាប់ស៊ីស្តិម)


ចុចដើម្បីទាញយក

ចុចចូលតំណាង zoom នៅលើកុំព្យូទ័ររបស់អ្នក

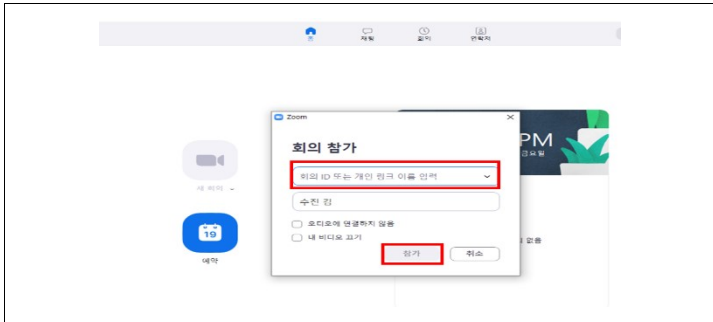


ចុចលើរូបតំណាងផ្ទៃក្នុងនោះយក

ចុចដើម្បីចូលរួមការប្រជុំជំនុំជម្រះជាមួយអ្នកដទៃតាមរយៈប្រព័ន្ធអ៊ីនធឺណិតតាមកុំព្យូទ័រ

	<p>[회의 참가] (ការចូលរួមក្នុងកិច្ចប្រជុំ)</p> <p>ចុចចូល</p>
--	--

ចូលរួមការប្រជុំជំនុំជម្រះជាមួយអ្នកដទៃតាមរយៈប្រព័ន្ធអ៊ីនធឺណិតតាមកុំព្យូទ័រ

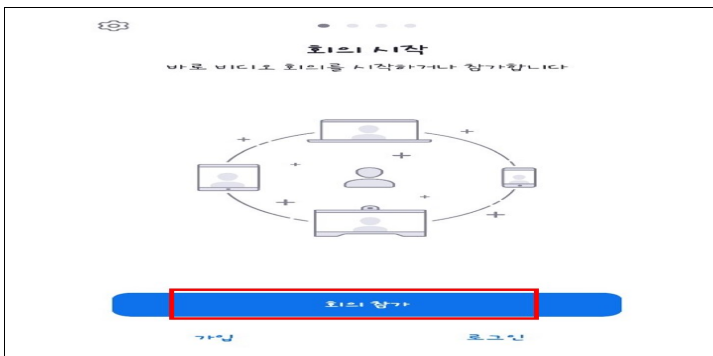
	<p>បញ្ចូលលេខសម្គាល់របស់អ្នកស្នើសុំដែលទទួលបានពីគ្រូ</p> <p>[참가] (ចូលរួម) ចុចដើម្បី</p> <p>ចូលរួមប្រជុំ</p>
--	---

4. ចូលរួមក្នុងអ៊ីនធឺណិត [Zoom] ជំនុំជម្រះតាមរយៈដៃ - របៀបប្រើទូរស័ព្ទចល័ត

ចុចស្វែងរកកម្មវិធីzoomជំនុំជម្រះតាមទូរស័ព្ទចល័ត

	<p>ដំឡើងកម្មវិធីzoomយក</p>
--	----------------------------

ដំណើរការកម្មវិធីតាមរយៈទូរស័ព្ទចល័ត

	<p>[회의 참가]</p> <p>(ការចូលរួមក្នុងការប្រជុំ)</p> <p>ចុចចូល</p>
--	---

ការចូលរួមក្នុងការជំនុំជម្រះជាមួយអ្នកដទៃតាមរយៈប្រព័ន្ធអ៊ីនធឺណិត (iPhone)



បញ្ចូលលេខសម្គាល់ ID ប្រជុំដែលត្រូវបានប្រាប់
[회의 참가]
 (ចូលរួមការប្រជុំ)ចូលទៅ

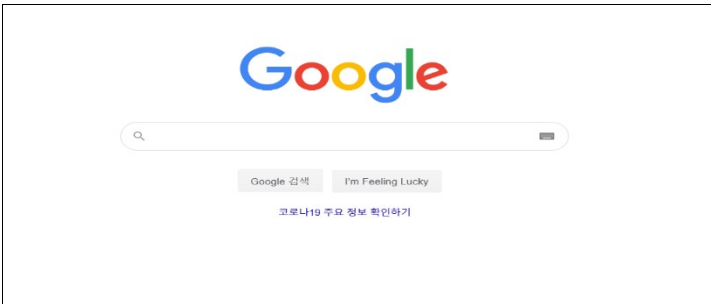
ចូលរួមក្នុងការជជែកជាវីដេអូតាមអ៊ិនធឺណែត (ទូរស័ព្ទ Android)



ស្វែងរកអាស័យដ្ឋានដែលផ្តល់ដោយត្រូវ
 ចុចលើតំណាងដើម្បីចូលរួមភ្លាមៗ

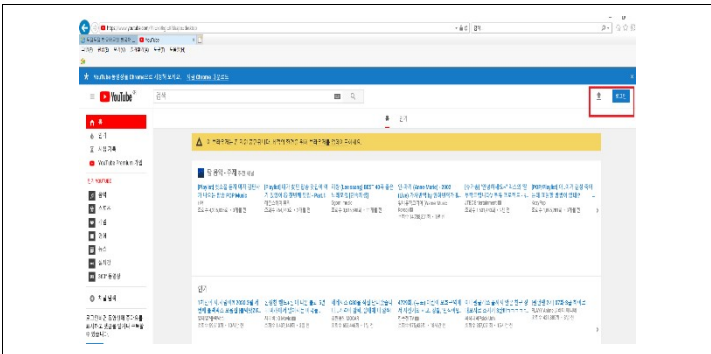
5. ចូលរួមក្នុងការផ្សាយផ្ទាល់ពេលវេលា [Youtube 스트리밍] ផ្សាយផ្ទាល់តាមពេលវេលា

ការស្វែងរកយូធូប: <https://www.google.co.kr>



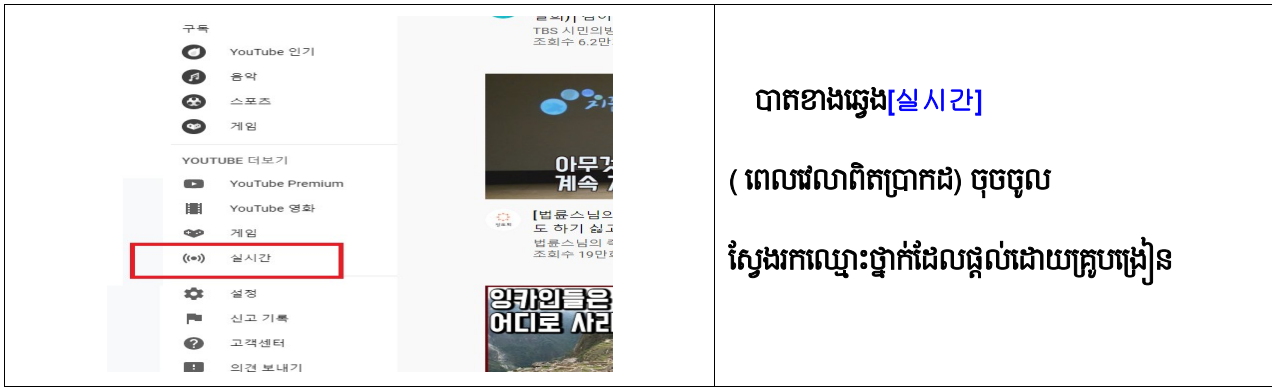
បង្កើតគណនីហ្វូហ្គល ្រូហ្គល google

ភ្ជាប់ទៅ YouTube: <https://www.youtube.com>



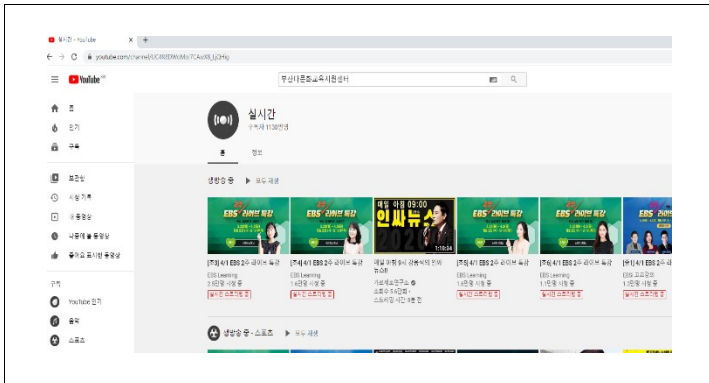
ហ្វូហ្គលនៅខាងស្តាំខាងលើ
 ចូលជាមួយលេខសម្គាល់ ID/លេខសម្ងាត់

បញ្ចូលការផ្សាយតាមគេហទំព័រ YouTube ពេលជាក់លាក់



បាតខាងឆ្វេង[실시간]
 (ពេលវេលាពិតប្រាកដ) ចុចចូល
 ស្វែងរកឈ្មោះថ្នាក់ដែលផ្តល់ដោយគ្រូបង្រៀន

ចូលរួមក្នុងការផ្សាយផ្ទាល់ពេលវេលាពិតប្រាកដ



ចូលមើលការផ្សាយផ្ទាល់